

Sc “C”固件1.30版所提供的功能

D850“C”

1.21

1.30

固件版本 D850

<https://downloadcenter.nikonimglib.com/>

人像的色相和亮度设定

调整人像形象


模式 1 模式 2

模式 3

■ 创建调整人像形象模式

1 选择照片或视频拍摄菜单中的调整人像形象。





2 从模式 1 至模式 3 中加亮显示一个模式并按 。

•



3 调整色相和亮度。

-   M -Y
M
Y



-  
-
-  

4 保存更改。

- 
- 
- 1 4

■■ 应用保存的模式

调整人像形象

模式 1 模式 3

注意事项：调整人像形象

- 设定优化校准 单色

调整人像形象

•

NEF (RAW) 处理

•

NEF (RAW) 处理

•

2023 1 1

© 2023 Nikon Corporation